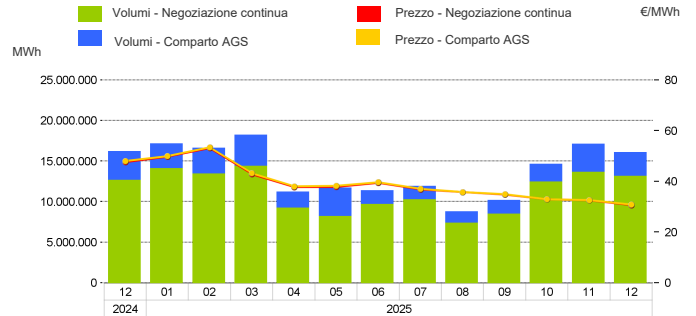


Mercato a pronti (MP-GAS)

Mercato del giorno prima (MGP-GAS)

	Prezzo. €/MWh				Volumi. MWh			
	Medio	Var	Minimo	Massimo	Totale	Var	Prodotti Giornalieri	Prodotto WE
Negoziazione continua	30,65	-35,6%	25,50	34,40	13.084.872	+3,8%	9.785.376	3.186.624

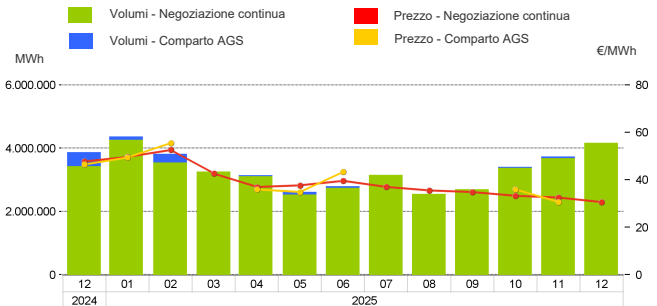
	Prezzo. €/MWh				Volumi. MWh			
	Medio	Var	Minimo	Massimo	Totale	Var	Acquisti SRG	Vendite SRG
Comparto AGS	30,82	-35,8%	29,05	33,89	2.927.040	-17,1%	2.746.272	374.352



Mercato infragiornaliero (MI-GAS)

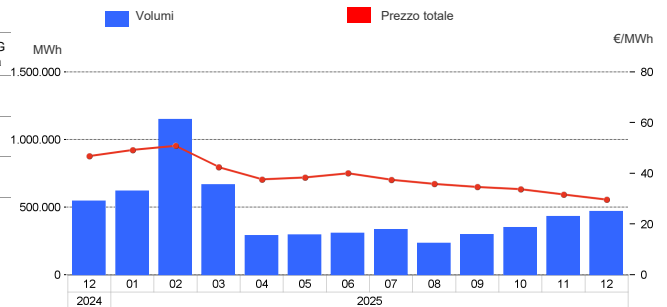
	Prezzo. €/MWh				Volumi. MWh	
	Medio	Var	Minimo	Massimo	Totale	Var
Negoziazione continua	30,58	-35,9%	28,00	35,00	4.148.352	+21,7%

	Prezzo. €/MWh				Volumi. MWh			
	Medio	Var	Minimo	Massimo	Totale	Var	Acquisti SRG	Vendite SRG
Comparto AGS	-	-	-	-	-	-	-	-



Mercato gas in stoccaggio (MGS-GAS)

	Prezzo. €/MWh				Volumi. MWh					
	Medio	Var	Minimo	Massimo	Totale	Var	Acquisti SRG Bilanciamento	Acquisti SRG Altre finalità	Vendite SRG Bilanciamento	Vendite SRG Altre finalità
Stogit	29,62	-36,7%	28,43	30,84	466.667	-14,2%	108.340	-	40.313	-
Stogit Adriatica	-	-	-	-	-	-	-	-	-	-
Totale ⁽¹⁾	29,62	-36,7%	28,43	30,84	466.667	-14,2%	108.340	-	40.313	-



1) Il prezzo "Totale" è calcolato come media ponderata dei prezzi per i volumi complessivamente scambiati presso ciascun sistema di stoccaggio.
2) Per gestire in sicurezza eventuali scostamenti previsti tra immissioni e prelievi complessivi della rete ai sensi dell'art.2.5 dell'Allegato A della delibera ARERA 312/2016/R/gas.
3) Compravendite di gas in stoccaggio effettuate da Snam Rete Gas (SRG) diverse da "Bilanciamento".

Mercato a termine (MT-GAS)

Prodotti	Mercato				OTC		Totale		Posizioni aperte*	
	Prezzo minimo	Prezzo massimo	Prezzo di controllo*	Negoziazioni	Volumi	Registrazioni	Volumi	Volumi		
	€/MWh	€/MWh	€/MWh	variazione %	N.	MWh/g	N.	MWh/g	MWh/g	MWh
CY-2026	-	-	29,07	-10,1%	-	-	-	-	-	-
Q-2026-01	-	-	31,13	0,0%	-	-	-	-	-	-
Q-2026-02	-	-	31,90	0,0%	-	-	-	-	-	-
SS-2026	-	-	30,30	0,0%	-	-	-	-	-	-
Q-2026-03	-	-	28,49	-12,6%	-	-	-	-	-	-
WS-2026/2027	-	-	31,67	0,0%	-	-	-	-	-	-
Q-2026-04	-	-	29,71	-12,2%	-	-	-	-	-	-
M-2026-01	-	-	30,21	0,0%	-	-	-	-	-	-
M-2026-02	-	-	30,66	0,0%	-	-	-	-	-	-
BoM-2025-12	-	-	32,28	1,7%	-	-	-	-	-	-
M-2026-03	-	-	30,95	0,0%	-	-	-	-	-	-
CY-2027	-	-	27,03	-	-	-	-	-	-	-
M-2026-04	-	-	28,22	-	-	-	-	-	-	-
BoM-2026-01	-	-	30,22	-	-	-	-	-	-	-
Q-2027-01	-	-	29,86	-	-	-	-	-	-	-
Totale	-	-	-	-	-	-	-	-	-	-

* Riferito all'ultima sessione di contrattazione del mese